



2023-09-02 Głuchołazy (POL)

WYNIKI WYŚCIGU / RESULTS

Organizator / Organizer: Klub Turystyki Kolarskiej KTUKOL, Urząd Marszałkowski Opole, Starostwo Powiatowe w Nysie, Gmina Głuchołazy

M-ce Place	Nr No	UCI ID	Rok YoB	Nazwisko i Imię Surname, FirstName	Drużyna Team	Czas Time	Strata Gap
---------------	----------	--------	------------	---------------------------------------	-----------------	--------------	---------------

Masters I / Men 30-39 - 4 okr. (18 km)

1.	244	101 322 142 16	1991	Cieślar Adam	JBG-2 TEAM	01:18:03	13.8 km/h
2.	245	100 805 871 76	1984	Niedźwiecki Tomasz	NIEZRZESZONY	01:21:24	+03:21
3.	247	101 406 330 08	1989	Dworaczek Jakub	NIEZRZESZONY	01:28:23	+10:20
4.	241	100 908 342 18	1986	Bonusiak Przemysław	PRESSING SCHODY I DRZWI GROMOT	01:29:47	+11:44
5.	240	101 388 187 04	1984	Stekla Daniel	NIEZRZESZONY	01:30:44	+12:41
6.	242	101 284 832 51	1988	Zalejski Damian	DREAM BIKE BIELAWA	01:34:28	+16:25
7.	249	100 059 170 81	1986	Makowski Michał	KS HURTAP ŁĘCZYCA		-1
8.	243	100 553 227 20	1988	Kuna Arkadiusz	MITUTOYO AZS WRATISLAVIA WROCŁ		-1
9.	250	100 553 216 09	1988	Dziedzic Kamil	MITUTOYO AZS WRATISLAVIA WROCŁ		-2
	248	101 151 071 53	1988	Berdzik Piotr	IMMOTION SPECIALIZED SKODA GAL	DNF	

Masters II / Men 40+ - 4 okr. (18 km)

1.	132	100 030 086 00	1975	Czarnota Bogdan	PHO3NIX CYCLING TEAM	01:19:57	13.5 km/h
2.	135	100 035 516 95	1979	Ciok Remigiusz	NIEZRZESZONY	01:20:23	+00:26
3.	138	100 838 521 37	1982	Giziński Łukasz	DSV	01:26:12	+06:15
4.	137	101 152 480 07	1977	Struzik Bartosz	MARKETING ONLINE	01:27:30	+07:33
5.	134	100 121 380 17	1983	Wielgos Mateusz	GRUPA KOLARSKA VIKTORIA RYBNIK	01:27:52	+07:55
6.	143	100 545 427 77	1978	Świder Leszek	PHO3NIX CYCLING TEAM	01:29:36	+09:39
7.	136	101 383 130 88	1980	Pepliński Andrzej	NIEZRZESZONY / SARA WORKWEAR W	01:30:59	+11:02
8.	140	100 808 646 38	1975	Kubala Tomasz	PRESSING SCHODY I DRZWI GROMOT	01:32:04	+12:07
9.	144	100 629 977 43	1982	Tyniec Marek	UKS ZAWOJAK	01:35:28	+15:31
10.	149	101 126 823 55	1969	Ciecieręga Jacek	DĘBICKI KLUB KOLARSKI GRYF	01:36:52	+16:55
11.	142	101 140 655 16	1983	Zalewski Przemysław	SKLEPKOMET ŚREM	01:37:57	+18:00
12.	141	100 929 314 38	1978	Bereźnicki Piotr	JKK JELENIOGÓRSKI KLUB KOLARSK	01:39:30	+19:33
13.	139	100 579 155 49	1976	Łodej Janusz	AKADEMIA KOLARSKA GŁOGÓW MAŁOP		-1
14.	147	101 169 319 65	1973	Kiszka Zbigniew	PRESSING SCHODY I DRZWI GROMOT		-1
15.	148	101 037 841 22	1975	Dobrzyński Michał	KAMYK RADZYMIN MTB TEAM		-1
16.	150	101 235 966 73	1977	Klatka Michał	LKK LUKS SŁAWNO		-1
17.	145	100 582 870 78	1978	Urbanek Krzysztof	GRUPA KOLARSKA VIKTORIA RYBNIK		-2
	133	100 040 641 79	1979	Poroś Dariusz	MITUTOYO AZS WRATISLAVIA WROCŁ	DNF	
	151	100 073 121 64	1962	Brzózka Jacek	JBG-2 TEAM	DNF	
	152	100 566 255 50	1974	Bednarczyk Sławomir	NIEZRZESZONY	DNF	

Masters + CykloSport Kobiety / Women Masters + CykloSport - 3 okr. (13.5 km)

1.	194	100 837 187 61	1988	Garnek Marta	DREAM BIKE BIELAWA	01:19:21	10.2 km/h
2.	195	100 629 978 44	1982	Wyszyńska-Tyniec Maria	UKS ZAWOJAK	01:29:04	+09:43
3.	196	101 410 214 12	1990	Zmuda Gabriela	PRESSING SCHODY I DRZWI GROMOT	01:40:41	+21:20

Mężczyźni Amator / Men Amateur - 3 okr. (13.5 km)

1.	41		1990	Jurkowlanec Mikołaj	IMMOTION SPECIALIZED SKODA GAL	01:06:43	12.1 km/h
2.	47		1999	Gradecki Tomasz	ARKADIA MTB RACING TEAM	01:07:03	+00:20
3.	40		2001	Hyla Damian	KAMYK RADZYMIN MTB TEAM	01:07:21	+00:38
4.	37		1978	Budzyn Łukasz	LUBAR MTB TEAM	01:09:31	+02:48
5.	43		1975	Paluszek Krzysztof	SKLEP ROWEROWY BIKE FINGER WAŁ	01:09:53	+03:10
6.	35		2001	Pakuła Krystian	KONDYCJA.NET	01:10:37	+03:54
7.	46		1981	Rus Łukasz	NIESTOWARZYSZONY	01:14:31	+07:48
8.	48		1982	Cieśla Piotr	OSADKOWSKI BIKE TEAM	01:18:08	+11:25



02.09.2023

CykloOpawy UCI C3 - Pucharu Polski MTB XCO

2023-09-02 Głuchołazy (POL)

WYNIKI WYŚCIGU / RESULTS

M-ce Place	Nr No	UCI ID	Rok YoB	Nazwisko i Imię Surname, FirstName	Drużyna Team	Czas Time	Strata Gap
9.	42		1978	Krzyżowski Marcin	MONKEY'S GRIP NYSA	01:32:44	+26:01
10.	36		2005	Kołodziejczyk Patryk	NIESTOWARZYSZONY	01:37:12	+30:29
11.	45		2005	Skubański Marcel	NIESTOWARZYSZONY	01:38:35	+31:52
	44		1989	Lebek Wojciech	PHO3NIX GVT TEAM	DNF	
	38		2002	Mączka Sebastian	NIESTOWARZYSZONY	DNS	
	39		1997	Cymbalak Paweł	UKKS ORIENS CHOJNÓW	DNS	

Junior Młodszy / U17 Men - 3 okr. (13.5 km)

1.	90	101 110 964 07	2007	Hankus Piotr	PHO3NIX CYCLING TEAM	00:54:30	14.8 km/h
2.	92	100 941 660 65	2007	Struzik Aleksander	WARSZAWSKI KLUB KOLARSKI	00:57:02	+02:32
3.	95	100 904 227 74	2008	Mrowiński Antoni	KAMYK RADZYMIN MTB TEAM	00:59:53	+05:23
4.	97	100 921 658 45	2007	Noculak Rafał	UKS SPORT BRALIN	01:00:29	+05:59
5.	108	100 915 886 93	2008	Wieczorek Jan	GRUPA KOLARSKA VIKTORIA RYBNIK	01:01:39	+07:09
6.	102	100 796 702 25	2007	Urbanek Bartosz	GRUPA KOLARSKA VIKTORIA RYBNIK	01:01:40	+07:10
7.	96	100 929 848 87	2008	Bereźnicki Kosma	JKK JELENIOGÓRSKI KLUB KOLARSK	01:01:47	+07:17
8.	101	100 676 563 69	2007	Łodej Leon	AKADEMIA KOLARSKA GŁOGÓW MAŁOP	01:02:03	+07:33
9.	94	100 885 235 94	2008	Mizuro Kacper	PHO3NIX CYCLING TEAM	01:02:15	+07:45
10.	93	100 926 606 46	2008	Gdula Krzysztof	PHO3NIX CYCLING TEAM	01:03:00	+08:30
11.	129	100 795 615 05	2007	Valko Matej	CK EPIC DOHŇANY	01:03:22	+08:52
12.	118	101 078 002 25	2007	Stefanek Adam	WARSZAWSKI KLUB KOLARSKI	01:03:34	+09:04
13.	106	100 915 515 13	2008	Filipowicz Antoni	UKKS ORIENS CHOJNÓW	01:03:47	+09:17
14.	104	101 269 794 48	2008	Mucharski Fabian	KAMYK RADZYMIN MTB TEAM	01:03:49	+09:19
15.	100	101 127 689 48	2008	Wielgus Robert	UKS SOKÓŁ KĘTY	01:04:09	+09:39
16.	98	100 934 338 18	2008	Żeszczyński Maciej	WARSZAWSKI KLUB KOLARSKI	01:04:21	+09:51
17.	105	101 295 176 16	2008	Nikoniuk Błażej	KLUB KOLARSTWA WAŁBRZYCH	01:05:08	+10:38
18.	99	101 066 864 42	2007	Zduniak Franciszek	WARSZAWSKI KLUB KOLARSKI	01:08:29	+13:59
19.	130	101 047 284 56	2007	Podstránsky Timotej	CK EPIC DOHŇANY	01:09:00	+14:30
20.	120	101 042 402 24	2008	Tomczak Piotr	GMINNY LUDOWY KLUB SPORTOWY W	01:09:25	+14:55
21.	109	100 816 510 45	2007	Sapieja Adam	LKK LUKS SŁAWNO	01:09:33	+15:03
22.	112	101 193 199 83	2008	Falbiński Kacper	SKLEPKOMET ŚREM	01:10:39	+16:09
23.	107	101 074 766 87	2007	Piotrowski Mikołaj	KLUB KOLARSTWA WAŁBRZYCH	01:10:49	+16:19
24.	124	101 060 153 24	2007	Bronowicki Tomasz	NIESTOWARZYSZONY	01:11:49	+17:19
25.	128	100 807 740 05	2008	Pecho Adrián	CK EPIC DOHŇANY	01:14:41	+20:11
26.	114	101 273 645 19	2008	Bielajew Tymoteusz	JKK JELENIOGÓRSKI KLUB KOLARSK		-1
27.	125	101 043 739 56	2007	Gawron Michał	UKS GRUPA KOLARSKA "FOUR BIKE"		-1
28.	113	101 105 029 86	2008	Gajda Ignacy	WARSZAWSKI KLUB KOLARSKI		-1
29.	115	101 069 323 76	2007	Zembura Maciej	UKS SOKÓŁ KĘTY		-1
30.	116	101 003 478 94	2008	Sobociński Patryk	MSR MRĄGOWO		-1
31.	119	101 003 559 78	2008	Okragły Patryk	MSR MRĄGOWO		-1
32.	131	101 152 116 31	2006	Chmiel Mateusz	UKS ZAWOJAK		-1
33.	117	100 779 475 64	2007	Jarosławski Arkadiusz	UKKS ORIENS CHOJNÓW		-1
34.	123	101 399 162 18	2008	Waczko Michał	UKKS ORIENS CHOJNÓW		-2
	103	101 138 568 63	2007	Nadziejko Patryk	MITUTOYO AZS WRATISLAVIA WROCL	DNF	
	110	100 942 042 59	2007	Gasek Bernard	WARSZAWSKI KLUB KOLARSKI	DNF	
	122	101 155 091 96	2008	Dynia Jakub Rafał	ARKADIA MTB RACING TEAM	DNF	
	111	100 923 650 00	2007	Sykora Vaclav	HEAD PRO TEAM	DNS	
	121	100 915 626 27	2008	Marciniak Miłosz	UKKS ORIENS CHOJNÓW	DNS	

Elita Kobiety / Elite Women - 4 okr. (18 km)

1.	59	100 095 476 12	1997	Wojtyła Gabriela	SUPERIOR ZATOR	01:23:55	12.8 km/h
----	----	----------------	------	------------------	----------------	----------	-----------



2023-09-02 Głuchołazy (POL)

WYNIKI WYŚCIGU / RESULTS

M-ce Place	Nr No	UCI ID	Rok YoB	Nazwisko i Imię Surname, FirstName	Drużyna Team	Czas Time	Strata Gap
2.	60	100 859 247 05	 1990	Krzyształa Zuzanna	PHO3NIX CYCLING TEAM	01:24:58	+01:03
3.	57	100 109 073 29	 1998	Czabok Klaudia	WARSZAWSKI KLUB KOLARSKI	01:26:16	+02:21
4.	61	100 588 016 83	 1998	Białek Antonina	WARSZAWSKI KLUB KOLARSKI	01:27:19	+03:24
5.	63	100 592 365 67	 2002 U23 (1)	Drelak Milena	UKS SPORT BRALIN	01:29:43	+05:48
6.	62	100 545 457 10	 2004 U23 (2)	Żur Kinga	KS LUBOŃ SKOMIELNA BIAŁA	01:38:26	+14:31
7.	66	101 076 437 12	 1987	Gurzyńska Kamila	NIEZRZESZONA / SARA WORKWEAR W	01:39:41	+15:46
8.	65	101 047 966 59	 1991	Broda Adrianna	PRESSING SCHODY I DRZWI GROMOT	01:42:49	+18:54
9.	67	100 662 091 50	 2004 U23 (3)	Hejman Wiktoria	KLUB KOLARSTWA WAŁBRZYCH		-2
	56	100 078 858 78	 1994	Podgórska Aleksandra	KTM SGR MTB TEAM	DNF	
	64	100 845 752 90	 1993	Cichacka Klaudia	NIEZRZESZONA	DNS	

Juniorka / Junior Women - 3 okr. (13.5 km)

1.	255	100 609 836 78	 2005	Grzegorzewska Natalia	MITUTOYO AZS WRATISLAVIA WROCŁ	01:03:48	12.6 km/h
2.	256	100 780 012 19	 2005	Gromada Tatiana	PHO3NIX CYCLING TEAM	01:07:52	+04:04
3.	257	100 568 758 31	 2005	Choma Laura	TSR CHOMA TEAM	01:08:22	+04:34
4.	258	100 904 723 85	 2006	Klaus Kamila	KAMYK RADZYMIN MTB TEAM	01:10:12	+06:24
5.	259	100 816 724 65	 2006	Bluszcz Zofia	TEAM HB	01:11:04	+07:16
6.	261	100 846 661 29	 2006	Banasiak Anna	OBORNICKI KLUB ROWEROWY	01:13:34	+09:46
7.	262	100 914 482 47	 2006	Bodkowska Sara	KS LUBOŃ SKOMIELNA BIAŁA		-1
8.	260	100 591 449 24	 2005	Durlak Inez	KS LUBOŃ SKOMIELNA BIAŁA		-1
9.	263	100 803 593 29	 2005	Biskup Julia	KS LUBOŃ SKOMIELNA BIAŁA		-1
	264	100 564 687 34	 2005	Olivová Denisa	BIKE PRO RACING	DNS	

Juniorka Młodsza / U17 Women - 2 okr. (9 km)

1.	345	100 804 740 12	 2008	Ambrożkiewicz Maria	PHO3NIX CYCLING TEAM	00:45:48	11.7 km/h
2.	353	100 919 874 07	 2008	Poroś Karolina	MITUTOYO AZS WRATISLAVIA WROCŁ	00:47:15	+01:27
3.	346	100 904 214 61	 2007	Dobrzyńska Natalia	KAMYK RADZYMIN MTB TEAM	00:47:55	+02:07
4.	347	101 059 334 78	 2007	Gliniecka Nikola	SOKÓLSKI KLUB KOLARSKI SOKÓŁ	00:48:37	+02:49
5.	349	100 973 696 91	 2007	Krysiak Zofia	WARSZAWSKI KLUB KOLARSKI	00:48:47	+02:59
6.	351	100 934 337 17	 2008	Michalczyk Liwia	WARSZAWSKI KLUB KOLARSKI	00:53:43	+07:55
7.	359	100 460 907 44	 2007	Šatková Vanesa	CK EPIC DOHŇANY	00:54:39	+08:51
8.	354	101 072 990 57	 2008	Molska Amelia	KLUB KOLARSTWA WAŁBRZYCH	00:54:48	+09:00
9.	352	101 038 952 66	 2007	Długosz Maria	WARSZAWSKI KLUB KOLARSKI	00:56:01	+10:13
10.	355	101 128 541 27	 2008	Karcz Kinga	GRUPA KOLARSKA VIKTORIA RYBNIK	01:03:29	+17:41
11.	356	101 136 029 46	 2007	Ciechanowska Wiktoria	GRUPA KOLARSKA VIKTORIA RYBNIK	01:03:36	+17:48
12.	358	101 140 652 13	 2008	Kokocinska Gaja	SKLEPKOMET ŚREM	01:17:47	+31:59
	357	101 152 966 08	 2008	Dzięcioł Aleksandra	KAMYK RADZYMIN MTB TEAM	DNF	
	350	101 311 536 80	 2007	Kozdraś Hanna	JKK JELENIOGÓRSKI KLUB KOLARSK	DNS	

Elita / Elite Men - 6 okr. (27 km)

1.	1	100 100 928 32	 1993	Łukasik Krzysztof	JBG-2 TEAM	01:41:00	16.0 km/h
2.	2	100 472 583 80	 2002 U23 (1)	Zatloukal Jan	NUTREND SPECIALIZED RACING	01:44:04	+03:04
3.	5	100 157 733 92	 1998	Ostaszewski Karol	JBG-2 TEAM	01:44:26	+03:26
4.	8	100 053 535 72	 1989	Brzózka Piotr	JBG-2 TEAM	01:44:34	+03:34
5.	4	100 095 474 10	 1997	Helta Filip	KTM SGR MTB TEAM	01:45:07	+04:07
6.	3	100 064 923 14	 1990	Bernas Paweł	JBG-2 TEAM	01:46:31	+05:31
7.	15	100 160 158 92	 1999	Nieboras Mateusz	DK BIKESHOP RACING TEAM	01:47:20	+06:20
8.	9	100 563 014 10	 2001 U23 (2)	Śliwiński Piotr	TEAM HB	01:47:56	+06:56
9.	6	100 460 716 47	 2003 U23 (3)	Hrtánek Martin	POL. VALLERBIKE ASD CASTELFIOR	01:49:16	+08:16
10.	11	100 157 714 73	 1997	Ševců Tomáš	AMENITY EXTREM SPORT TEAM	01:49:36	+08:36

02.09.2023

CykloOpawy UCI C3 - Pucharu Polski MTB XCO

2023-09-02 Głuchołazy (POL)

WYNIKI WYŚCIGU / RESULTS

M-ce Place	Nr No	UCI ID	Rok YoB	Nazwisko i Imię Surname, FirstName	Drużyna Team	Czas Time	Strata Gap
11.	14	100 466 582 93	2004	U23 (4) Hlávka Adam	ASPIRE OPPORTUNITY BRNO	01:51:54	+10:54
12.	7	100 623 747 21	2001	U23 (5) Kryński Piotr	WARSZAWSKI KLUB KOLARSKI	01:55:03	+14:03
13.	19	100 586 298 14	2001	U23 (6) Helizanowicz Łukasz	KS LUBOŃ SKOMIELNA BIAŁA		-1
14.	24	100 593 778 25	2003	U23 (7) Lach Kamil	TTS.COACH / SPICA SOLUTION TEA		-1
15.	17	100 584 436 92	2001	U23 (8) Górak Dominik	TTS.COACH / SPICA SOLUTION TEA		-1
16.	16	100 157 305 52	1999	Kowalczyk Jakub	MITUTOYO AZS WRATISLAVIA WROCŁ		-1
17.	10	100 088 178 86	1992	Jeziorski Maciej	NIEZRZESZONY / JEZIOR.BIKE		-1
18.	28	100 138 484 49	1994	Bal Tomasz	KS LUBOŃ SKOMIELNA BIAŁA		-1
19.	20	101 057 300 81	2002	U23 (9) Kojro Maciej	JKK JELENIOGÓRSKI KLUB KOLARSK		-1
20.	27	100 646 973 64	2001	U23 (10) Miazek Jan	WARSZAWSKI KLUB KOLARSKI		-2
21.	25	100 484 455 21	2000	Armatys Grzegorz	MTB RACING TEAM TARNÓW		-3
22.	22	100 901 907 82	2001	U23 (11) Drabik Mateusz	NIEZRZESZONY		-3
23.	18	100 639 419 76	2004	U23 (12) Szyszko Vel Chorąży Mateusz	WARSZAWSKI KLUB KOLARSKI		-3
24.	26	100 582 746 51	2004	U23 (13) Wieczorek Filip	GRUPA KOLARSKA VIKTORIA RYBNIK		-3
25.	31	100 060 526 79	2002	U23 (14) Dąbrowski Maciej	SUPERIOR ZATOR		-3
26.	32	100 798 857 46	1997	Laskowski Michał	KS AGH		-4
	12	100 555 883 57	2002	U23 Pomian Szymon	GKS "CARTUSIA" W KARTUZACH BIK	DNF	
	13	100 592 367 69	2004	U23 Wiśniowski Maksymilian	JBG-2 TEAM	DNF	
	21	100 593 752 96	2004	U23 Petryszyn Maciej	UKK HURAGAN WOŁOMIN	DNF	
	33	101 170 499 81	1993	Bulawa David	DK BIKESHOP RACING TEAM	DNF	
	23	100 920 372 20	2004	U23 Radwański Grzegorz	KLUB KOLARSTWA WAŁBRZYCH	DNS	

Junior / Junior Men - 4 okr. (18 km)

1.	202	100 460 799 33	2006	Vranák Lukáš	CK EPIC DOHŇANY	01:12:22	14.9 km/h
2.	200	100 843 881 62	2006	Jarosławski Maciej	WARSZAWSKI KLUB KOLARSKI	01:12:45	+00:23
3.	208	100 857 726 36	2006	Lindner Moritz	DRESDNER SC 1898/ PHILIPPI RAC	01:13:26	+01:04
4.	201	100 545 551 07	2005	Świder Brajan	PHO3NIX CYCLING TEAM	01:14:08	+01:46
5.	212	100 879 499 81	2006	Schneider Paul Morten	DRESDNER SC 1898/ PHILIPPI RAC	01:14:31	+02:09
6.	234	100 775 298 58	2006	Pollack Sven	RADWERK UPLAND WILLINGEN	01:15:38	+03:16
7.	204	100 904 240 87	2005	Surdyk Filip	WARSZAWSKI KLUB KOLARSKI	01:15:54	+03:32
8.	210	101 052 369 00	2006	Heinze Jannik	SSV MOUNTY ALTENBERG	01:16:09	+03:47
9.	214	100 917 529 87	2005	Szeliga Mikołaj	KLUB ROWEROWY MTB SUWAŁKI	01:17:03	+04:41
10.	213	100 551 620 62	2006	Jeżewski Konrad	MITUTOYO AZS WRATISLAVIA WROCŁ	01:17:19	+04:57
11.	206	100 929 726 62	2006	Mandes Stefan	WARSZAWSKI KLUB KOLARSKI	01:18:47	+06:25
12.	218	101 288 063 81	2006	Barcz Konrad	KS HURTAP ŁĘCZYCA	01:19:04	+06:42
13.	216	100 937 077 41	2006	Chrzanowski Filip	UKS GRUPA KOLARSKA "FOUR BIKE"	01:20:36	+08:14
14.	219	100 682 424 13	2005	Dąbrowski Beniamin	UKS SPORT BRALIN	01:21:55	+09:33
15.	217	101 294 243 53	2006	Sztencel Tymon	K.S KLIF CHŁAPOWO	01:22:39	+10:17
16.	223	101 066 911 89	2006	Rokicki Karol	WARSZAWSKI KLUB KOLARSKI	01:23:08	+10:46
17.	215	100 929 612 45	2005	Zieliński Tomasz	UKK HURAGAN WOŁOMIN	01:23:31	+11:09
18.	209	100 920 668 25	2006	Gułaj Kajetan	MITUTOYO AZS WRATISLAVIA WROCŁ	01:24:38	+12:16
19.	237	100 652 746 17	2005	Lachowicz Szymon	WARSZAWSKI KLUB KOLARSKI	01:25:02	+12:40
20.	236	100 474 065 10	2006	Sviták Jakub	BIKE PRO RACING	01:26:06	+13:44
21.	221	100 927 787 63	2006	Bakalarz Szymon	KLUB KOLARSTWA WAŁBRZYCH	01:26:30	+14:08
22.	227	101 062 800 52	2005	Bartosiewicz Bartosz	MITUTOYO AZS WRATISLAVIA WROCŁ	01:27:50	+15:28
23.	220	101 062 814 66	2006	Przychodzeń Tobiasz	MITUTOYO AZS WRATISLAVIA WROCŁ	01:28:25	+16:03
24.	224	100 847 428 20	2006	Suś Igor	NIEZRZESZONY BYDZIA POWER BIKE	01:28:27	+16:05
25.	231	100 554 879 23	2005	Kluss Nataniel	NIEZRZESZONY		-1
26.	228	101 078 004 27	2006	Wyszomierski Adam	WARSZAWSKI KLUB KOLARSKI		-1
27.	232	100 805 707 09	2006	Parzych Maciej	MSR MRĄGOWO		-1

02.09.2023

CykloOpawy UCI C3 - Pucharu Polski MTB XCO

2023-09-02 Głuchołazy (POL)

WYNIKI WYŚCIGU / RESULTS

M-ce Place	Nr No	UCI ID	Rok YoB	Nazwisko i Imię Surname, FirstName	Drużyna Team	Czas Time	Strata Gap
28.	222	100 843 883 64	 2006	Michalczyk Jan	WARSZAWSKI KLUB KOLARSKI		-1
29.	225	101 072 987 54	 2006	Krygier Hubert	KLUB KOLARSTWA WAŁBRZYCH		-1
30.	229	100 755 497 45	 2006	Marek Kamil	UKS ZAWOJAK		-1
31.	226	100 553 295 88	 2005	Bielecki Paweł	KLUB KOLARSTWA WAŁBRZYCH		-1
32.	230	101 072 454 06	 2005	Kaleta Filip	KS LUBOŃ SKOMIELNA BIAŁA		-2
33.	235	101 444 923 92	 2006	Sejda Jakub	KLUB KOLARSTWA WAŁBRZYCH		-3
	203	100 539 080 35	 2005	Jaśkiewicz Leszek	NIEZRZESZONY	DNF	
	205	100 848 358 77	 2005	Horák Ondřej	JAROSLAV KULHAVÝ CYCLING TEAM	DNF	
	207	100 482 077 68	 2006	Najser Karel	SUPERIOR RIDERS	DNS	
	211	100 776 007 88	 2006	Pórchłopek Jakub	KS LUBOŃ SKOMIELNA BIAŁA	DNS	
	233	100 545 530 83	 2005	Ostafin Olaf	KS LUBOŃ SKOMIELNA BIAŁA	DNS	

Młodzik / U15 Men - 2 okr. (8 km)

1.	301	100 945 886 23	 2009	Struzik Michał	WARSZAWSKI KLUB KOLARSKI	00:30:51	15.5 km/h
2.	302	101 072 097 37	 2009	Zygmuntowicz Kacper	PHO3NIX CYCLING TEAM	00:30:55	+00:04
3.	303	101 137 865 39	 2010	Bartyzel Dawid	UKS ZAWOJAK	00:34:03	+03:12
4.	308	101 105 023 80	 2010	Lewicki Jacek	WARSZAWSKI KLUB KOLARSKI	00:34:44	+03:53
5.	311	101 072 995 62	 2009	Krusz Dawid	KLUB KOLARSTWA WAŁBRZYCH	00:34:45	+03:54
6.	305	101 136 360 86	 2009	Jagos Oliwier	UKS ZAWOJAK	00:34:56	+04:05
7.	307	101 161 986 07	 2009	Wieczorek Julian	KLUB KOLARSTWA WAŁBRZYCH	00:35:41	+04:50
8.	304	101 066 971 52	 2009	Wolny Michał	WARSZAWSKI KLUB KOLARSKI	00:35:56	+05:05
9.	312	101 104 642 87	 2009	Berkan Damian	WARSZAWSKI KLUB KOLARSKI	00:36:35	+05:44
10.	306	101 151 560 57	 2010	Dec Szymon	KLUB KOLARSTWA WAŁBRZYCH	00:36:55	+06:04
11.	323	101 168 643 68	 2009	Wiśniewski Filip	SKLEPKOMET ŚREM	00:37:01	+06:10
12.	313	101 088 745 01	 2010	Surmacz Ignacy	NIEZRZESZONY	00:38:08	+07:17
13.	314	100 881 245 81	 2009	Kaszewski Dawid	WARSZAWSKI KLUB KOLARSKI	00:39:09	+08:18
14.	319	101 399 716 87	 2010	Chadukiewicz Miłosz	UKS "WYGODA" BIAŁYSTOK / SZKÓŁ	00:39:53	+09:02
15.	309	101 271 531 39	 2009	Bącik Jakub	UKS "WYGODA" BIAŁYSTOK / SZKÓŁ	00:39:54	+09:03
16.	317	101 137 832 06	 2010	Marciniec Igor	UKKS ORIENS CHOJNÓW	00:40:05	+09:14
17.	321	101 309 691 78	 2010	Kowalski Mateusz	MITUTOYO AZS WRATISLAVIA WROCŁ	00:40:30	+09:39
18.	320	101 156 205 46	 2010	Brudziński Wojciech	JKK JELENIOGÓRSKI KLUB KOLARSK	00:40:32	+09:41
19.	336	101 288 030 48	 2010	Bęben Tymon	KS STOMIL POZNAŃ	00:42:00	+11:09
20.	337	101 061 022 20	 2009	Kuś Adam	GŁUCHOŁASKI LUDOWY KLUB KOLARS	00:42:21	+11:30
21.	322	101 287 153 44	 2009	Kwartnik Hieronim	UKK HURAGAN WOŁOMIN	00:42:25	+11:34
22.	328	101 124 484 44	 2010	Szubert Fabian	UKS SPORT BRALIN	00:42:49	+11:58
23.	316	101 038 978 92	 2009	Trybała Hubert	UKS ZAWOJAK	00:42:59	+12:08
24.	324	101 104 833 84	 2009	Bicki Paweł	WARSZAWSKI KLUB KOLARSKI	00:43:01	+12:10
25.	325	101 068 975 19	 2009	Orłowski Maksymilian	MSR MRĄGOWO	00:43:10	+12:19
26.	315	101 105 017 74	 2009	Woźniak Szymon	WARSZAWSKI KLUB KOLARSKI	00:43:26	+12:35
27.	333	101 005 295 68	 2010	Goślawski Antoni	BELTA TEAM GDAŃSK	00:44:10	+13:19
28.	340	101 060 171 42	 2009	Grocholski Wojciech	GŁUCHOŁASKI LUDOWY KLUB KOLARS	00:44:25	+13:34
29.	326	101 056 178 26	 2009	Gułaj Mikołaj	MITUTOYO AZS WRATISLAVIA WROCŁ	00:45:30	+14:39
30.	339	101 151 256 44	 2010	Kotasiński Bartosz	CZKKS KOLEJARZ-JURA CZĘSTOCHOW	00:47:31	+16:40
31.	331	101 140 647 08	 2009	Tempski Franciszek	SKLEPKOMET ŚREM	00:48:06	+17:15
32.	329	101 002 058 32	 2009	Urbanek Maciej	GRUPA KOLARSKA VIKTORIA RYBNIK	00:48:11	+17:20
33.	327	101 284 776 92	 2009	Kopacz Kacper	LKK LUKS SŁAWNO	00:48:15	+17:24
34.	338	101 408 168 03	 2010	Biela Olivier	UKS ZAWOJAK	00:48:23	+17:32
35.	341	101 283 016 78	 2010	Jakowski Kamil	GŁUCHOŁASKI LUDOWY KLUB KOLARS		-1
	310	101 104 677 25	 2009	Wolański Ksawery	WARSZAWSKI KLUB KOLARSKI	DNF	
	318	101 337 454 02	 2009	Linowski Mikołaj	MSR MRĄGOWO	DNF	



2023-09-02 Głuchołazy (POL)









WYNIKI WYŚCIGU / RESULTS

M-ce Place	Nr No	UCI ID	Rok YoB	Nazwisko i Imię Surname, FirstName	Drużyna Team	Czas Time	Strata Gap
	332	101 237 668 29	 2010	Weber Filip	MSR MRĄGOWO	DNF	
	335	101 152 956 95	 2009	Koc Fabian	KAMYK RADZYMIN MTB TEAM	DNF	
	330	101 207 085 01	 2010	Langer Stanisław	WARSZAWSKI KLUB KOLARSKI	DNS	
	334	101 393 029 93	 2010	Tokarczyk Łukasz	LMGKK "ZIEMIA BRZESKA" BRZEG	DNS	

Młodziczka / U15 Women - 2 okr. (8 km)

1.	267	101 104 675 23	 2010	Pachocka Dorota	WARSZAWSKI KLUB KOLARSKI	00:38:37	12.4 km/h
2.	266	101 086 100 72	 2010	Piróg Natalia	PHO3NIX CYCLING TEAM	00:38:53	+00:16
3.	286	101 068 538 67	 2010	Letková Natália	CK EPIC DOHŇANY	00:39:41	+01:04
4.	268	101 066 308 68	 2009	Gajewska Aleksandra	WARSZAWSKI KLUB KOLARSKI	00:42:39	+04:02
5.	270	101 217 276 07	 2010	Jaros Natalia	LKS POM STRZELCE KRAJEŃSKIE	00:43:17	+04:40
6.	269	101 046 340 82	 2009	Marek Izabela	UKS ZAWOJAK	00:43:54	+05:17
7.	272	101 215 000 59	 2010	Pisiewicz Julia	GRUPA KOLARSKA GLIWICE	00:44:38	+06:01
8.	271	100 929 441 68	 2009	Tabor Patrycja	WARSZAWSKI KLUB KOLARSKI	00:45:28	+06:51
9.	282	101 104 641 86	 2010	Bader-Strzała Adrianna	WARSZAWSKI KLUB KOLARSKI	00:46:03	+07:26
10.	274	101 289 213 67	 2009	Waszkis Zofia	MITUTOYO AZS WRATISLAVIA WROCŁ	00:46:13	+07:36
11.	273	101 135 163 53	 2010	Ostafin Inga	KS LUBOŃ SKOMIELNA BIAŁA	00:46:25	+07:48
12.	279	100 904 222 69	 2009	Dorsz Aleksandra	KAMYK RADZYMIN MTB TEAM	00:48:09	+09:32
13.	284	101 112 882 82	 2010	Tomczak Barbara	GMINNY LUDOWY KLUB SPORTOWY W	00:50:41	+12:04
14.	280	101 286 955 40	 2010	Januszewicz Karolina	KLUB KOLARSTWA WAŁBRZYCH	00:52:20	+13:43
15.	281	101 289 155 09	 2010	Wieczorek Aniela	KLUB KOLARSTWA WAŁBRZYCH	00:52:20	+13:43
16.	283	101 361 193 73	 2010	Krysiak Hanna	WARSZAWSKI KLUB KOLARSKI	00:52:39	+14:02
17.	277	101 044 342 24	 2009	Ostafin Olga	KS LUBOŃ SKOMIELNA BIAŁA	00:53:20	+14:43
18.	278	101 051 046 35	 2009	Dydyk Maja	UKS GRUPA KOLARSKA "FOUR BIKE"		-1
19.	285	101 273 301 63	 2010	Wojdyła Zofia	LMGKK "ZIEMIA BRZESKA" BRZEG		-1
	275	101 114 758 18	 2009	Skrzypiec Oliwia	GRUPA KOLARSKA VIKTORIA RYBNIK	DNF	
	276	101 104 665 13	 2009	Kowalik Aleksandra	WARSZAWSKI KLUB KOLARSKI	DNF	

Żak / U13 Men - 2 okr. (6.4 km)

1.	156	101 270 309 78	 2011	Drzewiecki Franciszek	WARSZAWSKI KLUB KOLARSKI	00:25:21	15.1 km/h
2.	160	101 211 173 15	 2011	Kamiński Szymon	TREK GDYNIA	00:25:21	+00:00
3.	157	101 125 960 65	 2011	Wróblewski Adrian	WARSZAWSKI KLUB KOLARSKI	00:25:34	+00:13
4.	159	101 192 312 69	 2011	Kurpiewski Ryszard	MITUTOYO AZS WRATISLAVIA WROCŁ	00:25:54	+00:33
5.	171	101 286 503 73	 2011	Prokopski Rafał	MITUTOYO AZS WRATISLAVIA WROCŁ	00:26:28	+01:07
6.	161	101 217 181 09	 2011	Bereźnicki Mikołaj	JKK JELENIOGÓRSKI KLUB KOLARSK	00:26:46	+01:25
7.	162	101 264 290 73	 2011	Jędroł Jan	UKS ZAWOJAK	00:27:42	+02:21
8.	163	101 264 294 77	 2012	Jędroł Andrzej	UKS ZAWOJAK	00:28:32	+03:11
9.	168	101 420 725 47	 2012	Gadomski-pokój Marcel	JKK JELENIOGÓRSKI KLUB KOLARSK	00:28:39	+03:18
10.	169	101 418 185 29	 2011	Oldak Leon	WARSZAWSKI KLUB KOLARSKI	00:28:55	+03:34
11.	164	101 272 405 40	 2011	Proszowski Antoni	UKKS ORIENS CHOJNÓW	00:29:08	+03:47
12.	166	101 341 356 24	 2012	Woźnica Stanisław	GRUPA KOLARSKA VIKTORIA RYBNIK	00:29:09	+03:48
13.	165	101 287 171 62	 2012	Pawłowski Emil	UKK HURAGAN WOŁOMIN	00:29:45	+04:24
14.	177	101 292 133 77	 2011	Szymański Błażej	UKS GRUPA KOLARSKA "FOUR BIKE"	00:30:10	+04:49
15.	173	101 302 539 07	 2011	Wielgos Filip	GRUPA KOLARSKA VIKTORIA RYBNIK	00:30:10	+04:49
16.	178	101 400 021 04	 2011	Kuropka Kosta	NIESTOWARZYSZONY	00:31:13	+05:52
17.	185	101 392 604 56	 2012	Maleszka Antoni	ARKADIA MTB RACING TEAM	00:31:29	+06:08
18.	170	101 192 306 63	 2012	Poschłod Patryk	MITUTOYO AZS WRATISLAVIA WROCŁ	00:31:30	+06:09
19.	193	101 283 451 28	 2011	Herbowski Adam	UKS CENTRUM NOWA RUDA	00:31:54	+06:33
20.	176	101 410 903 22	 2011	Prałat Maksymilian	MSR MRĄGOWO	00:32:14	+06:53
21.	167	101 313 679 89	 2011	Preiss Wojciech	SKLEPKOMET ŚREM	00:32:28	+07:07



2023-09-02 Głuchołazy (POL)

WYNIKI WYŚCIGU / RESULTS

M-ce Place	Nr No	UCI ID	Rok YoB	Nazwisko i Imię Surname, FirstName	Drużyna Team	Czas Time	Strata Gap
22.	183	101 427 744 82	 2012	Wójcik Krzysztof	RAZ NA WOZIE MTB TEAM	00:32:55	+07:34
23.	174	101 104 835 86	 2011	Bicki Szymon	WARSZAWSKI KLUB KOLARSKI	00:33:05	+07:44
24.	191	101 415 171 22	 2012	Skowroński Aleks	KS STOMIL POZNAŃ	00:33:18	+07:57
25.	197	101 247 345 07	 2011	Chmiel Karol	UKS ZAWOJAK	00:33:19	+07:58
26.	175	101 399 386 48	 2012	Jankowski Jan	UKKS ORIENS CHOJNÓW	00:34:13	+08:52
27.	180	101 222 424 14	 2011	Klatka Albert	LKK LUKS SŁAWNO	00:34:15	+08:54
28.	187	101 283 020 82	 2011	Fugiel Alan	GŁUCHOŁASKI LUDOWY KLUB KOLARS	00:34:40	+09:19
29.	172	101 409 566 43	 2012	Cirut Jerzy	UKK HURAGAN WOŁOMIN	00:34:43	+09:22
30.	189	101 283 029 91	 2011	Woźniak Antoni	GŁUCHOŁASKI LUDOWY KLUB KOLARS	00:37:59	+12:38
31.	192	101 441 023 72	 2011	Seweryn Leon	TEAM HB	00:38:01	+12:40
32.	181	101 375 076 85	 2012	Urbański Franciszek	UKS "STOBRAWA" KLUCZBORK	00:39:26	+14:05
33.	190	101 447 281 25	 2012	Ksiel Marcel	GŁUCHOŁASKI LUDOWY KLUB KOLARS	00:39:38	+14:17
34.	186	101 415 388 45	 2012	Chrobak Oliwer	GŁUCHOŁASKI LUDOWY KLUB KOLARS	00:42:04	+16:43
35.	182	101 447 180 21	 2012	Filipowicz Filip	GŁUCHOŁASKI LUDOWY KLUB KOLARS	00:45:49	+20:28
	184	101 311 482 26	 2011	Karwat Julian	UKS GRUPA KOLARSKA "FOUR BIKE"	DNF	

Żakini / U13 Women - 2 okr. (6.4 km)

1.	73	101 138 031 11	 2011	Piętka Karolina	WARSZAWSKI KLUB KOLARSKI	00:31:04	12.3 km/h
2.	75	101 104 676 24	 2011	Pachocka Weronika	WARSZAWSKI KLUB KOLARSKI	00:31:25	+00:21
3.	72	101 272 384 19	 2011	Kozdraś Liliana	JKK JELENIOGÓRSKI KLUB KOLARSK	00:31:27	+00:23
4.	74	101 238 700 91	 2011	Wysocka Emilia	WARSZAWSKI KLUB KOLARSKI	00:31:28	+00:24
5.	71	101 216 061 53	 2011	Spilok Aleksandra	GRUPA KOLARSKA VIKTORIA RYBNIK	00:31:54	+00:50
6.	76	101 312 138 03	 2011	Żuk Milena	UKS CENTRUM NOWA RUDA	00:33:14	+02:10
7.	79	101 138 062 42	 2012	Ryżko Łucja	WARSZAWSKI KLUB KOLARSKI	00:34:37	+03:33
8.	80	101 105 903 87	 2011	Brytan Zuzanna	GKS "CARTUSIA" W KARTUZACH BIK	00:34:39	+03:35
9.	81	101 400 021 02	 2011	Kuropka Nadia	NIESTOWARZYSZONY	00:35:45	+04:41
10.	77	101 415 395 52	 2012	Pusz Urszula	NIEZRZESZONA	00:35:49	+04:45
11.	82	101 290 980 88	 2012	Świerczyńska Zuzanna	SZKÓŁKA KOLARSKA ŁTC	00:38:46	+07:42
12.	78	101 292 136 80	 2011	Sznura Zuzanna	SKLEPKOMET ŚREM	00:43:39	+12:35
13.	85	101 273 302 64	 2011	Madejska Wiktoria	LMGKK "ZIEMIA BRZESKA" BRZEG	00:43:39	+12:35
14.	86	101 395 896 50	 2012	Wojdyła Hanna	LMGKK "ZIEMIA BRZESKA" BRZEG		-1
15.	83	101 395 901 55	 2012	Wojdyła Zuzanna	LMGKK "ZIEMIA BRZESKA" BRZEG		-1

CykloSport Mężczyźni / CykloSport Men - 3 okr. (13.5 km)

1.	362	101 415 280 34	 1995	Bochenek Szymon	ODKRYWCY TAURUS CYCLING TEAM	01:06:00	12.2 km/h
2.	361	101 320 842 74	 2002	Karkoszka Andrzej	PRESSING SCHODY I DRZWI GROMOT	01:11:00	+05:00
3.	363	100 949 239 78	 1998	Skórka Kornel	KS AGH CYCLING TEAM	01:14:58	+08:58
4.	364	100 150 364 95	 1998	Ścierański Maciej	MŚ CYCLING & DIETETYKA	01:16:00	+10:00

Zawodników / Riders: 307

SĘDZIA GŁÓWNY UCI / PRESIDENT OF THE COMMISSAIRES PANEL UCI: Matus RADOSA (SVK)

KOMISARZ PZKoi / NATIONAL COMMISSAIRE: Agnieszka KUNC